



## GUIA DETECNOLOGIA

PROFESOR/A: Marcela Yáñez M.

CURSO: Tercero Básico



NOMBRE .....CURSO: .....FECHA: .....

Objetivo	Habilidad
<ul style="list-style-type: none"><li>• <b>OA03</b> - Elaborar un objeto tecnológico para resolver problemas, seleccionando y demostrando dominio....</li></ul>	Aplicación

# OBJETOS Y TÉCNICAS

Los disfraces son elementos que nos ayudan a caracterizar personajes. No es necesario que tengamos materiales caros. Podemos incluso hacerlos con materiales de desecho.

- Une los disfraces y los materiales con los que están hechos.



Papeles  
de diario



Envases  
de galletas



Envases  
de yogur



Tapas de  
bebidas en lata



Bolsas  
de papel



Latas, envases, tapitas plásticas  
y hasta un cartucho de papel  
sirven para crear disfraces.  
¡Nuestro desafío será elaborar  
disfraces con papel!

# TÉCNICAS DE TRABAJO CON PAPEL.

Para elaborar un disfraz de papel podemos utilizar distintas técnicas y así lograr distintos diseños con el mismo material.

Observa cada elemento de disfraz con papel y pinta el recuadro según corresponda al nombre de la técnica que se utilizó.




Enrollado

Trenzado

Plegado

Ondulado

Cortado en tiras




Enrollado

Trenzado

Plegado

Ondulado

Cortado en tiras




Enrollado

Trenzado

Plegado

Ondulado

Cortado en tiras



Enrollado

Trenzado

Plegado

Ondulado

Cortado en tiras



Enrollado

Trenzado

Plegado

Ondulado

Cortado en tiras