
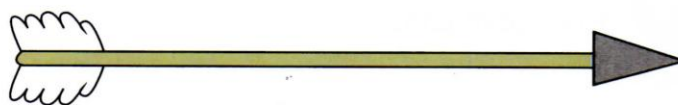
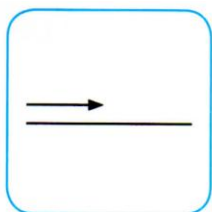



Objetivo: Graficar trazos rectos respetando direccionalidad izquierda-derecha.

Actividad: Remarca las líneas punteadas y traza las que faltan. Comienza desde el punto y sigue la dirección de la flecha hacia la derecha.

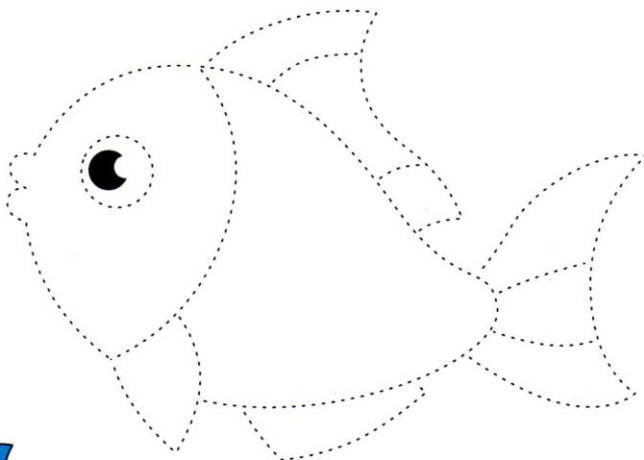





Actividad: Remarca las líneas punteadas y traza las que faltan, comienza desde el punto y sigue la flecha hacia abajo.



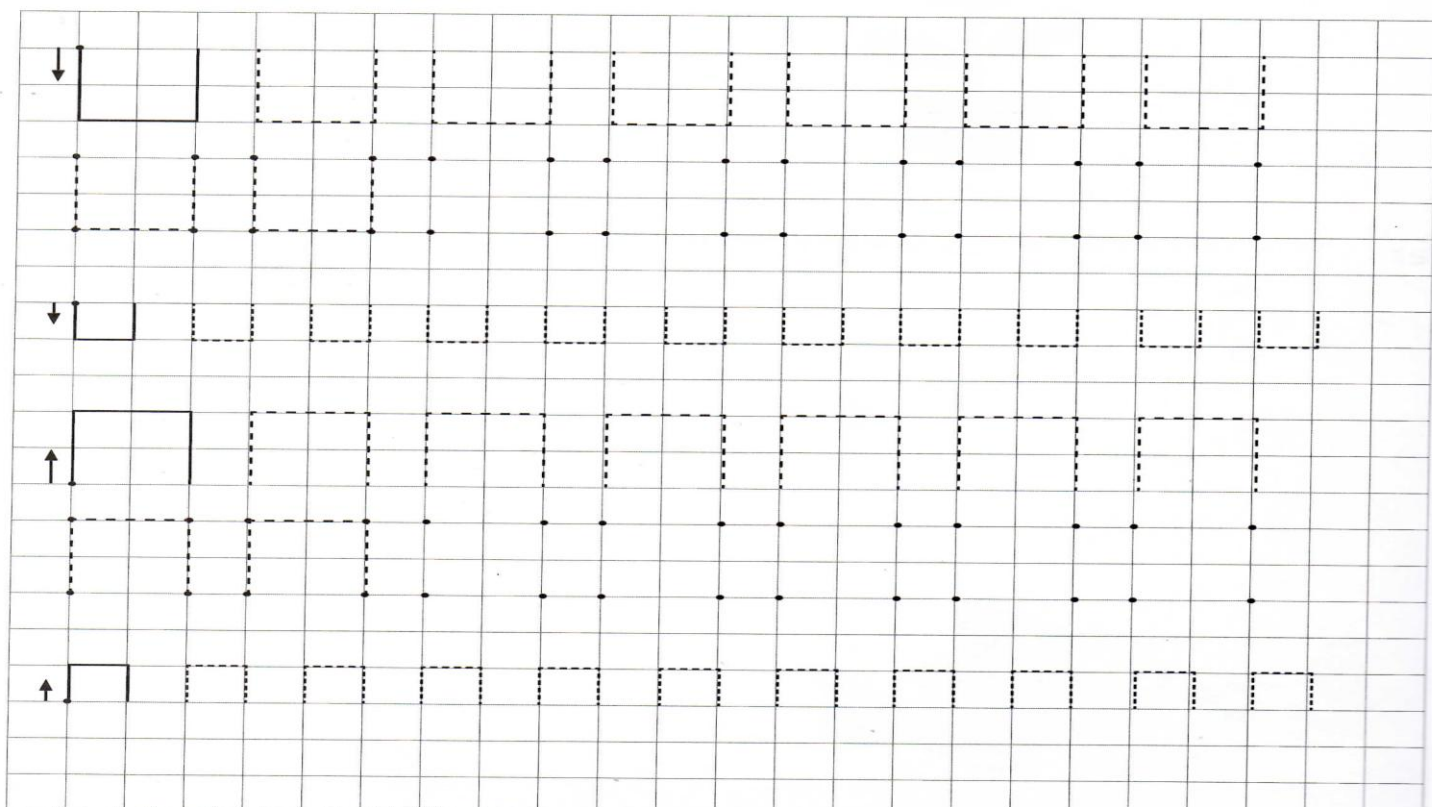
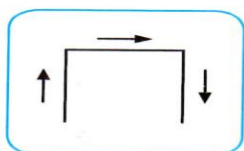
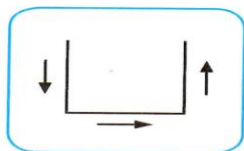
Objetivo: Graficar trazos curvos para formar figuras

Actividad: Remarca la flor en tamaño pequeño y píntala de tu color favorito. Remarca el pez en tamaño grande y píntalo de tu color favorito




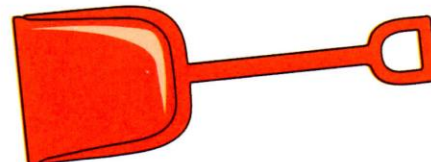
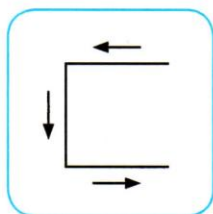
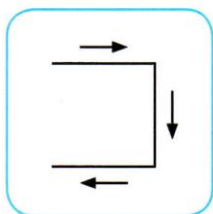
Objetivo: Graficar trazos rectos respetando y combinando dirección vertical-horizontal .

Actividad: Remarca las líneas punteadas y traza las figuras que faltan, comienza en el punto y continua siguiendo la dirección indicada por las flechas.




Objetivo: Graficar trazos rectos respetando y combinando dirección horizontal-vertical.

Actividad: Remarca las líneas punteadas y traza las figuras que faltan, comienza en el punto y continua siguiendo la dirección indicada por las flechas.





Objetivo: Graficar trazos rectos y curvos para formar figuras. Pintar respetando margen y dirección.
Actividad: Remarca las líneas punteadas y completa el castillo donde vive el rey- pinta el dibujo.



¿Con quién vive el rey?